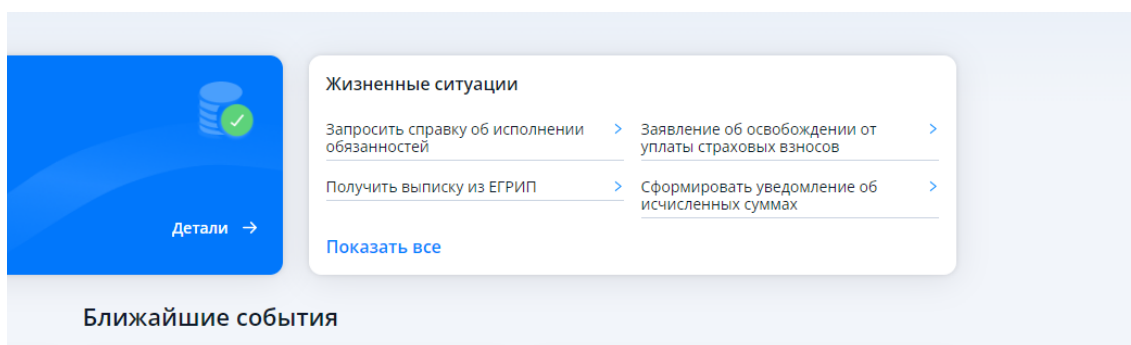
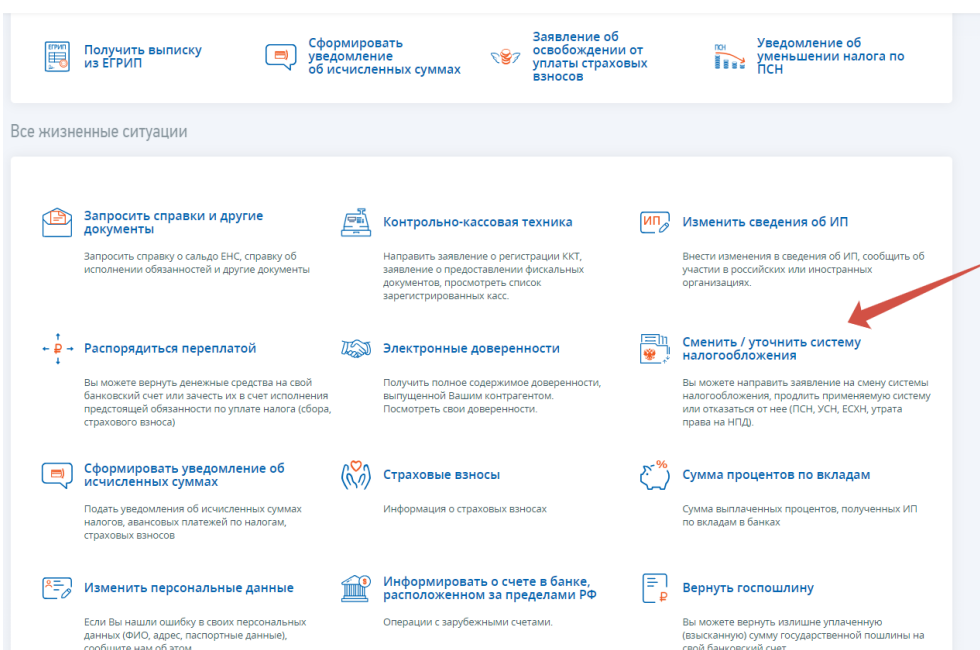


## КАК ПОДАТЬ ЗАЯВЛЕНИЕ НА ПАТЕНТ В ЛИЧНОМ КАБИНЕТЕ НАЛОГОПЛАТЕЛЬЩИКА ИП

1. Необходимо открыть в Яндекс браузере сайт налоговой для входа в Личный кабинет налогоплательщика ИП (далее – ЛК). На компьютере должны быть установлены расширения, плагины и программа КриптоПро.  
<https://lkip2.nalog.ru/lk#/login>
2. Войдя в ЛК выбираем раздел Жизненные ситуации.



3. Далее нажимаем Сменить/уточнить систему налогообложения.




#### 4. Далее Заявление на получение патента.

Сменить / уточнить систему налогообложения

Упрощенная система налогообложения (УСН)



- Переход на УСН
- Изменение объекта налогообложения УСН
- Отказ от УСН
- Утрата права на УСН
- Прекращение деятельности по УСН  
Рекомендуется для уведомления налогового органа о прекращении применения УСН в связи с переходом на НПД



Патентная система налогообложения (ПСН)

-  Заявление на получение патента
- Прекращение деятельности по патенту
- Утрата права по патенту


5. Данные ИП и налоговая инспекция будут заполнены автоматически (если место осуществления отличается от места регистрации, то налоговую нужно перевыбрать. Необходимо дозаполнить Срок действия патента, вид деятельности и наличие или отсутствие сотрудников, адрес места осуществления деятельности.

Срок действия патента

Дата начала действия патента\*   

Дата окончания действия патента\*   

Информация о патенте

Вид предпринимательской деятельности\* 

Классификатор видов предпринимательской деятельности (для ознакомления)

Указанный вид предпринимательской деятельности осуществляется\*

Индивидуальный предприниматель применяет налоговую ставку  процентов, установленную

(ссылка на норму закона субъекта Российской Федерации)

6. Далее Подписать и отправить.